



中垣设计

贵州中垣设计有限公司  
Guizhou Zhongyuan Design Co., Ltd.

备注:

- 1、本图纸须经规划、施工图审查、消防等主管部门批准后方可生效。
- 2、图中所有尺寸均以标注为准，除注明外，标高以米（m）为单位，其余均以毫米（mm）为单位。
- 3、使用本图纸时，请同时参照各专业图纸，如有疑问，请及时与设计师联系。
- 4、施工单位不得随意变更图纸，所有变更须征得设计师同意。
- 5、请勿以比例尺度量此图，一切尺寸依图内数字所示为准。
- 6、此图纸版权归本设计单位所有。

建设单位

CONSTRUCTION UNIT

罗定市双东环保工业园服务中心

工程名称

PROJECT NAME

禅城、罗定共建产业孵化基地  
配套设施一期

注册师印章

REGISTRAR'S SEAL

出图专用章

SPECIAL SEAL FOR DRAWING

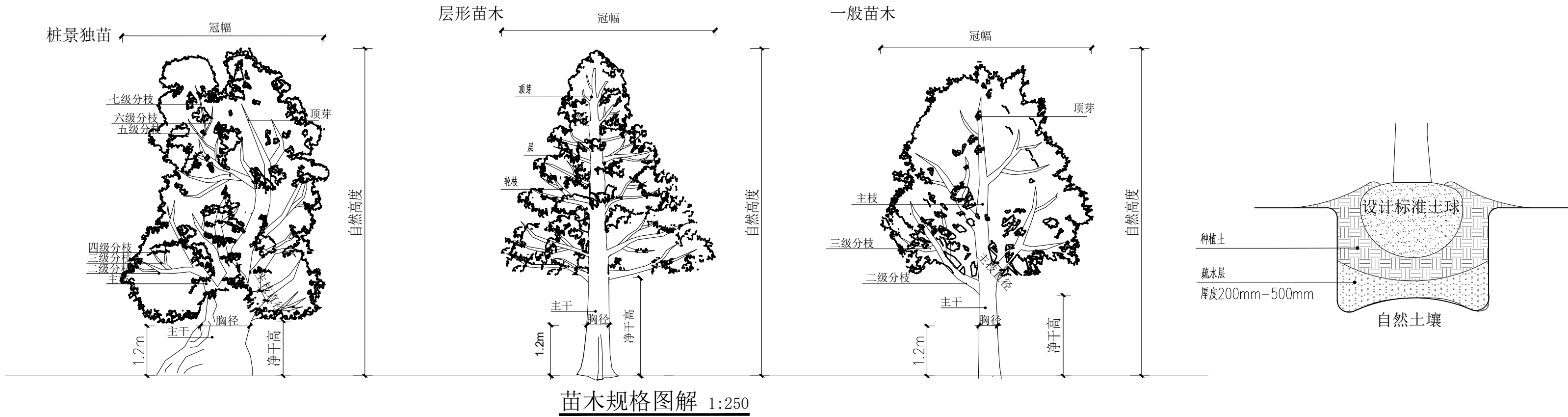
|       |     |     |
|-------|-----|-----|
| 项目负责人 | 吴丹  | 吴丹  |
| 专业负责人 | 吴丹  | 吴丹  |
| 审定人   | 唐银  | 唐银  |
| 审核人   | 吴丹  | 吴丹  |
| 校对    | 孟庆愿 | 孟庆愿 |
| 设计    | 戴常富 | 戴常富 |

图纸名称

DRAWINGS TITLE

绿化施工说明二

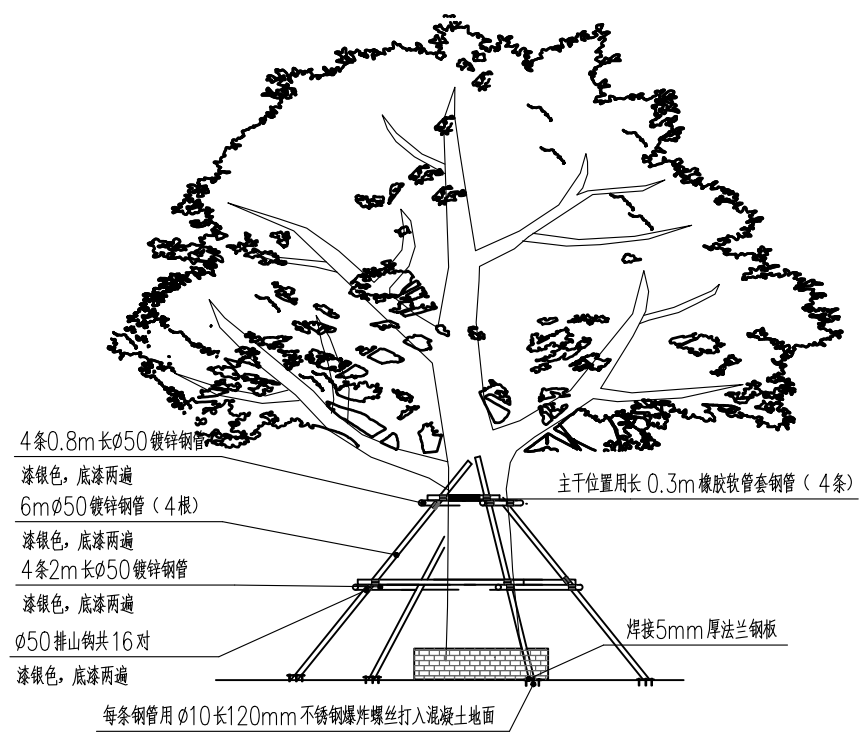
|      |         |
|------|---------|
| 图纸比例 | 1:100   |
| 图号   | JS-22   |
| 专业   | 建筑      |
| 设计阶段 | 施工图     |
| 设计日期 | 2024.11 |



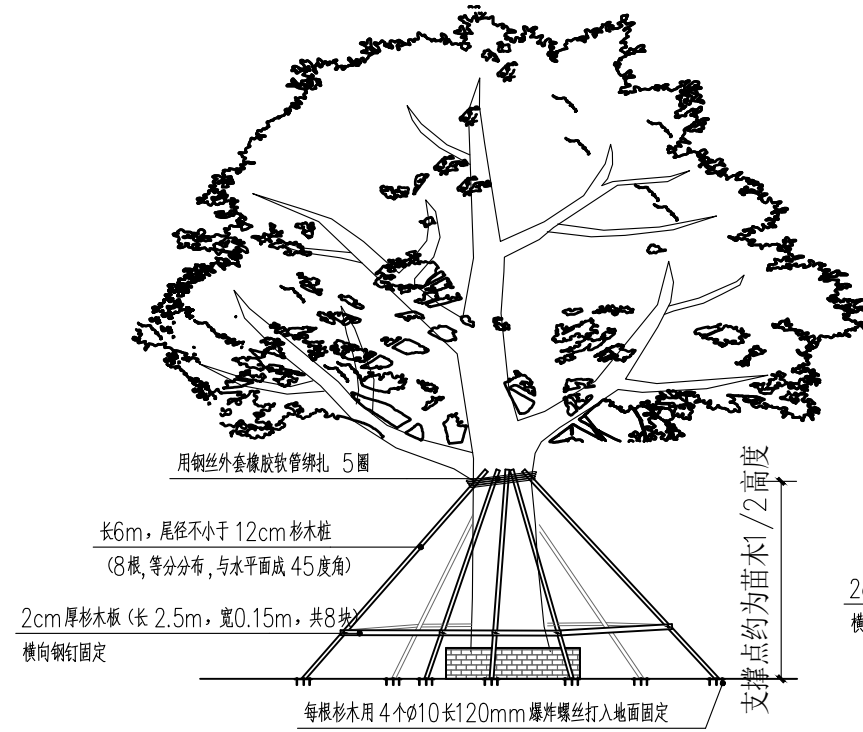
钢管支撑（高度大于10m或胸径大于50cm的大乔木）  
（大乔木同时加4条钢索支撑）

杉木支撑（高度8m-10m或胸径30cm-50cm的大乔木）  
（大乔木同时加4条钢索支撑）

杉木支撑（高度5-10m的乔木）

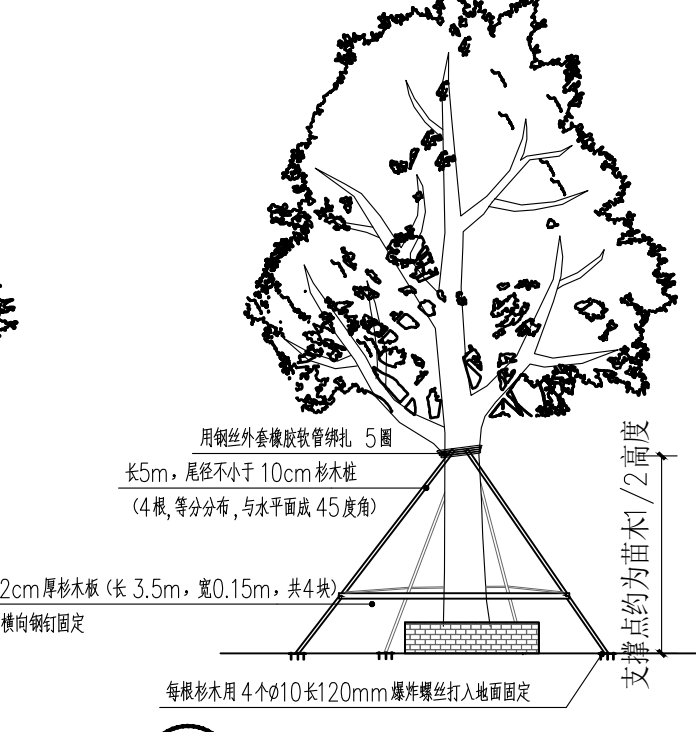


① 苗木支撑示意图一 1:250



② 苗木支撑示意图二 1:250

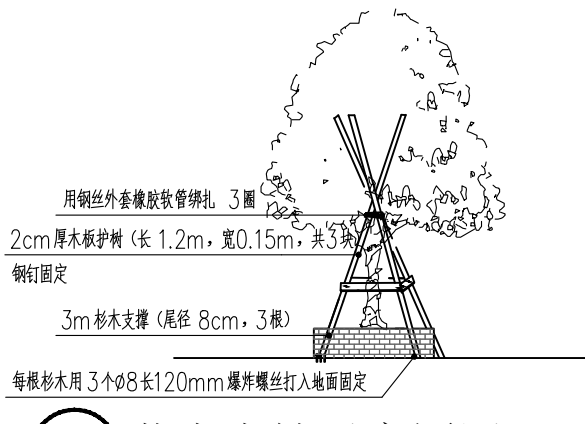
广场等硬质地面不适合使用杉木支撑时，使用φ30镀锌钢管替代



③ 苗木支撑示意图三 1:250

广场等硬质地面不适合使用杉木支撑时，使用φ30镀锌钢管替代

杉木支撑（其他苗木）



④ 苗木支撑示意图四 1:250